



Seminario
ACSOJA 2024

Retomando la curva
con la
esperanza de siempre

acsoja 20 AÑOS
Asociación de la Cadena de la Soja Argentina



Fabricio Silvestri

Director de Matba Rofex





Propósito Grupo MTR

Estamos convencidos de que los mercados contribuyen al crecimiento y desarrollo de la economía.

Trabajamos para asegurar la libre formación de precios, proteger las transacciones y transformar el mercado de capitales, ampliando su alcance y simplificando el acceso para todo tipo de personas.

El precio de la soja trepó hasta un 3% en Chicago por las inundaciones en el sur de Brasil

El contrato mayo de la oleaginosa pasó de 424,67 a 437,25 dólares por tonelada; en Rio Grande do Sul están en riesgo entre 4 y 5 millones de toneladas de la cosecha 2023/2024

La devaluación del real ya se transformó en el principal fundamento bajista para la soja

Desde el 21 de marzo la divisa brasileña perdió un 5,8% de su valor frente a la moneda estadounidense, mientras que el precio de la oleaginosa retrocedió un 5,5% en Chicago

La Mesa de Enlace, “decepcionada” con Milei: lo critica por mantener una medida contra el campo impuesta por el kirchnerismo

• La entidad “corre por derecha” al Presidente, al decir que mantener disposiciones del gobierno anterior “compromete el rumbo hacia la desregulación y la liberación económica que se esperaba”.

Soja: las ventas del principal cultivo que produce Argentina están en el menor nivel en una década

• Los productores comercializaron menos del 20% de la cosecha de soja proyectada.
• Hay incertidumbre cambiaria y climática.

Mientras la chicharrita del maíz hace estragos, la soja tampoco trae buenas noticias

La Bolsa de Cereales de Buenos Aires volvió a reducir su estimación de cosecha de maíz, pero también lo hizo con la soja, en este caso por la falta de lluvias y la ola de calor de fines de enero y principios de febrero.

Por las lluvias, la cosecha de soja sufre el peor retraso de los últimos 8 años

La demora en el avance de la recolección de la oleaginosa está generando menores rendimientos y peor calidad de grano.

Para la industria aceitera “Argentina es un jubilado de la agricultura” y va “a la desaparición de la soja”

“Vamos a volver a 100 años atrás, a ser un país de trigo y maíz”, advirtió Gustavo Idígoras, presidente de la Ciara.

Modificaciones de derechos de exportación desde 1982:

90

457
soja

330
girasol

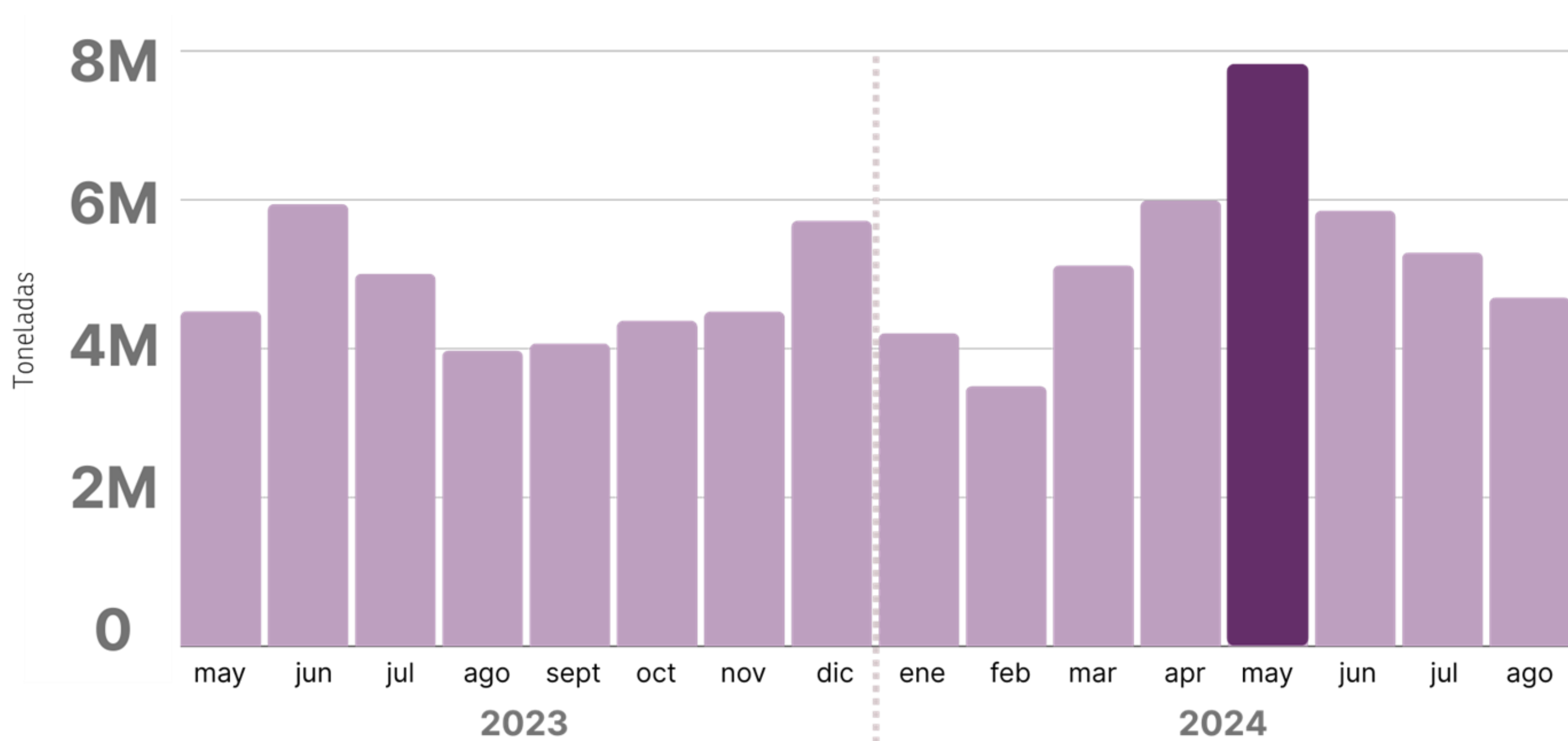
355
trigo

393
maíz

Récord histórico

GRUPO
Matba Rofex

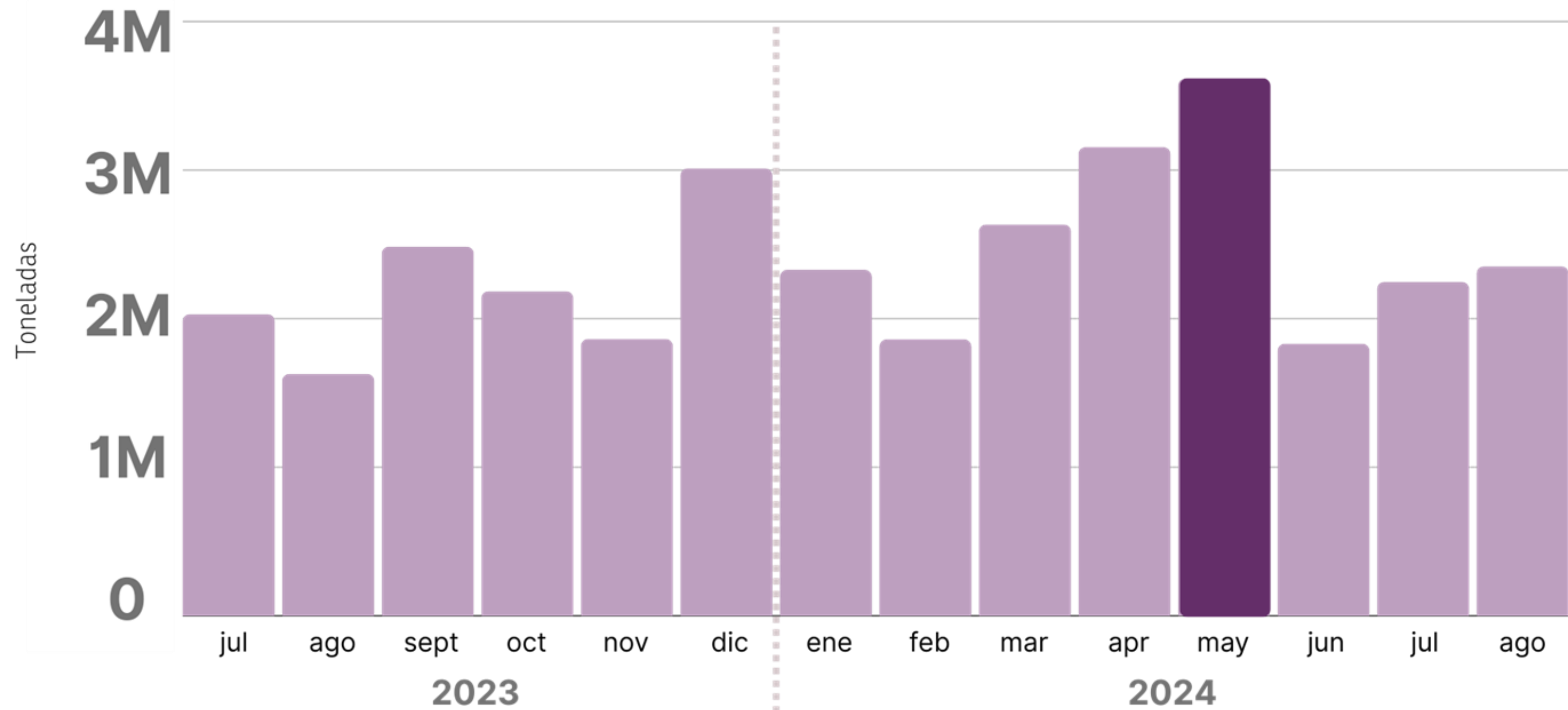
Volumen mensual - FyO AGRO



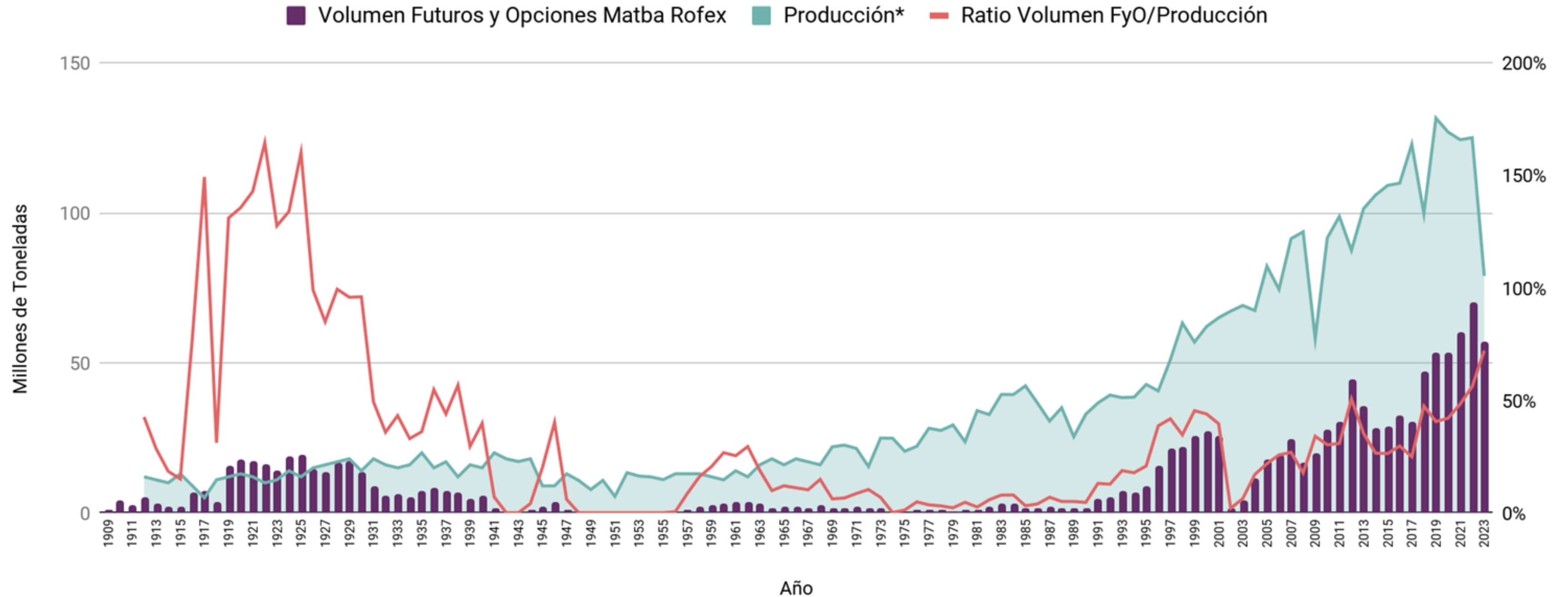
Volumen mensual

GRUPO
Matba Rofex

Futuros y Opciones sobre SOJA



Ratio FyO agrícolas vs Producción



*Toma en cuenta producción de cebada cervecera, cebada forrajera, girasol, lino, maíz, soja, sorgo y trigo. A partir del 2015 se tiene en cuenta únicamente la producción de Soja, Maíz y Trigo.

Ranking de mercados de futuros y opciones a nivel mundial



Puesto

Volumen

Matba Rofex

21°

311.211.933

contratos

Volumen Operado
Ene-Dic 2023

Contrato de Futuros
sobre Dólar MtR

6°

189.413.867

contratos

Volumen Operado
Ene-Dic 2023

Contrato de Futuros
sobre Soja MtR

3°

2.179.370

toneladas

Interés Abierto
Cierre Diciembre 2023

Fuente: elaboración propia en base a datos de la

FIA

Ranking

Contratos de Futuros y Opciones de Soja FIA

GRUPO
Matba Rofex

Futuros y Opciones de Soja: Ranking por OI en toneladas al cierre de Julio 2024

Ranking	Mercado	OI al Cierre
1	Chicago Board of Trade	209,632,415
2	Dalian Commodity Exchange	4,521,810
3	Matba Rofex	2,009,865
4	JSE Securities Exchange	1,135,270
5	B3	321,948

Futuros y Opciones de Soja: Ranking por Volumen en toneladas-YTD al cierre de Julio 2024

Ranking	Mercado	Volumen en toneladas YTD	Turnover Mensual*
1	Chicago Board of Trade	7,274,913,151	4.96
2	Dalian Commodity Exchange	429,137,150	13.56
3	JSE Securities Exchange	18,463,918	2.32
4	Matba Rofex	17,992,770	1.28
5	B3	3,801,442	1.69

Fuente: elaboración propia en base a datos de la FIA.

Actualidad

Grupo MtR

GRUPO
Matba Rofex

Somos un generador y proveedor de productos, servicios de infraestructura bursátil y de tecnología para bolsas y mercados.



COBERTURA



ORIGINACIÓN






















INVERSIÓN



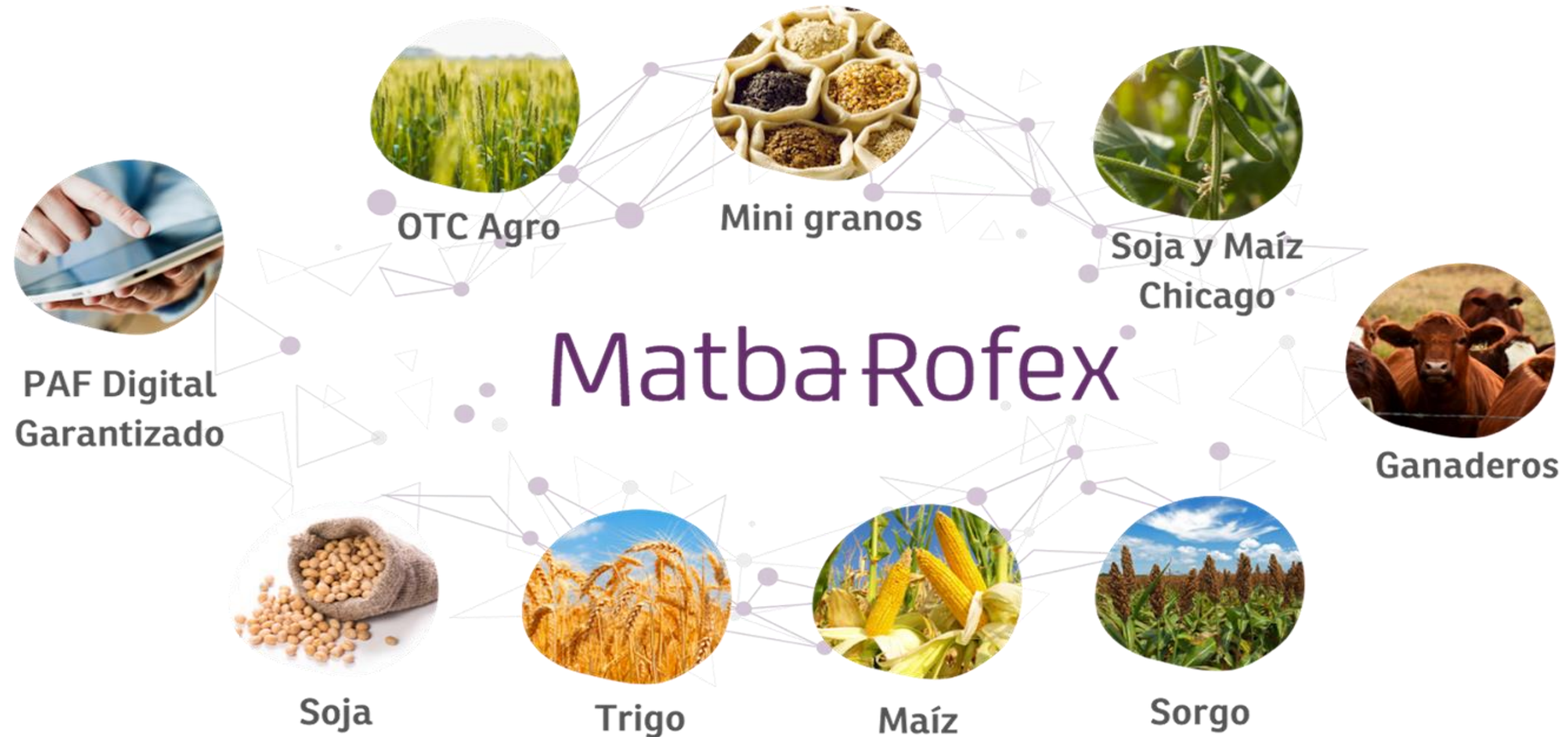
FINANCIAMIENTO

TECNOLOGÍA, PLATAFORMAS Y SERVICIOS DE DATOS

MATBA ROFEX ONLINE

Instrumento	Vol. C	Compra	Venta	Vol. V	Olt	Var	Var. %	Vol. Operado	Ajuste	Min	Máx	Range	Int. Abierto	T.N.A.	Hora
Soja Rosario Contratos: 688 Interés abierto: 12.580															
LAGTK.SOYA	-	-	-	-	282.273,30	-4.432,47	-1,55 %	-	282.273,30	-	-	-	-	-	17:00:00
LSOJCONT	-	-	-	-	322,79	-3,05	-0,94 %	-	322,79	-	-	-	-	-	17:00:00
SOJ.ROS.P/DISPO	9	286.000	287.000	5	286.000	+1.000	0,35 %	11	286.000	286.000	286.000		0	-	16:59:59
SOJ.ROS/JUL24	3	320,0	320,7	6	320,0	-3,6	-1,11 %	237	320,0	319,5	325,5		4.685	-	16:59:59
SOJ.ROS/JUL24M	-	-	-	-	-	-3,6	-1,11 %	-	320,0	-	-	-	4.685	-	-
SOJ.ROS/SEP24	1	322,7	323,5	2	323,4	-2,6	-0,80 %	43	323,4	322,5	327,0		436	-	16:52:12
SOJ.ROS/NOV24	1	323,5	324,0	2	323,5	-3,0	-0,92 %	174	323,5	323,0	328,4		5.138	-	16:59:56
SOJ.ROS/NOV24M	-	-	-	-	-	-3,0	-0,92 %	-	323,5	-	-	-	5.138	-	-
SOJ.ROS/ENE25	-	-	-	-	-	-	-	-	-	-	-	-	-	-	-
SOJ.ROS/MAY25	3	302,0	303,0	2	302,0	-5,0	-1,63 %	70	302,0	302,0	307,5		2.298	-	16:59:58
SOJ.ROS/MAY25M	-	-	-	-	-	-5,0	-1,63 %	-	302,0	-	-	-	2.298	-	-
SOJ.ROS/JUL25	1	305,7	307,5	2	307,0	-3,5	-1,13 %	1	307,0	307,0	307,0		23	-	16:35:28
SOJ.ROS/JUL24/SEP24	5	1,6	-	-	-	-	-	-	-	-	-	-	-	-	-
SOJ.ROS/JUL24/NOV24	5	3,4	4,0	5	3,3	+0,6	22,22 %	55	2,7	2,5	3,5		-	-	16:43:28
SOJ.ROS/JUL24/MAY25	-	-	-	-	-18,1	-0,5	2,84 %	1	-	-18,1	-18,1		-	-	12:04:47
SOJ.ROS/SEP24/NOV24	9	0,5	0,7	1	0,5	0,0	0,00 %	16	0,5	0,5	0,5		-	-	16:20:45
SOJ.ROS/NOV24/MAY25	1	-21,8	-20,5	1	-19,7	+0,8	-3,90 %	3	-20,5	-19,7	-19,7		-	-	14:35:32
SOJ.ROS/MAY25/JUL25	5	3,5	4,5	2	4,0	+1,3	48,15 %	1	-	4,0	4,0		-	-	16:35:28
Soja TC Exportador															
SOJ.EXP/JUL24	-	-	-	-	-	-	-	-	-	-	-	-	0	-	-
Soja Mini Contratos: 41 Interés abierto: 4.969															
SOJ.MIN/JUL24	-	-	-	-	323,5	-3,6	-1,11 %	19	320,0	323,5	324,0		117	-	14:16:20
SOJ.MIN/NOV24	-	-	-	-	326,0	-3,0	-0,92 %	12	323,5	325,1	326,0		4.808	-	14:27:45
SOJ.MIN/MAY25	-	-	-	-	306,2	-5,0	-1,63 %	10	302,0	306,2	306,2		44	-	12:50:48
Soja Chicago Contratos: 309 Interés abierto: 10.055															
SOY.CME/JUN24	15	432,6	-	-	435,2	-1,6	-0,37 %	55	433,6	433,7	435,2		5.644	-	12:41:24
SOY.CME/OCT24	10	424,1	-	-	424,1	-4,7	-1,10 %	202	424,1	424,1	428,5		4.143	-	13:50:27
SOY.CME/ABR25	-	-	-	-	434,7	-0,3	-0,07 %	52	434,7	434,7	436,6		268	-	12:50:48
SOY.CME/JUN24/OCT24	-	-	-	-	-	-	-	-	-	-	-	-	-	-	-
Maiz Rosario Contratos: 935 Interés abierto: 17.201															
LAGTK.CORA	-	-	-	-	158.107,29	-131,43	-0,08 %	-	158.107,29	-	-	-	-	-	17:00:00
LMAICONT	-	-	-	-	184,05	+0,12	0,07 %	-	184,05	-	-	-	-	-	17:00:00
MAL.ROS.P/DISPO	10	155.000	160.000	2	-	0	0,00 %	-	158.000	-	-	-	0	-	-
MAL.ROS/JUN24	-	-	-	-	-	-	-	-	-	-	-	-	-	-	-
MAL.ROS/JUL24	1	178,1	178,5	6	178,2	+0,7	0,39 %	326	178,2	176,5	179,5		9.578	-	16:58:45
MAL.ROS/JUL24M	-	-	-	-	179,2	+0,7	0,39 %	20	178,2	179,0	179,2		9.578	-	12:10:35

Productos agropecuarios



Generamos puentes

GRUPO
Matba Rofex



Futuros de monedas, metales, renta fija y variable, energías y criptoactivos



Plataforma de emisión y registro digital de warrants

- Registro digital amplio de warrants que invitará a participar a warranteras, Agentes de un Liquidación y Compensación (ALyCs) y demás participantes del mercado.
- Este registro garantizará la transparencia y seguridad en la emisión y negociación de warrants digitales.

Plataforma de Emisión de Warrants:

- Ofreceremos una plataforma especializada en conformidad con los artículos 2 y 4 de la nueva regulación.
- Permitirá una mayor inclusión y acceso al mercado de warrants digitales.
- Los warrants emitidos a través de esta plataforma quedarán registrados automáticamente en el registro digital de MtR.



¿Cuál es hoy nuestro “campo de juego”?

El mercado de capitales y el sistema financiero **tradicional** está compuesto de **intermediarios (participantes)**.

GRUPO
MatbaRofex



TECNOLOGÍA, PLATAFORMAS Y SERVICIOS DE DATOS

22.600.000

de cuentas en billeteras digitales

Ser accionista de Mtr

GRUPO
Matba Rofex

Matba Rofex 1.815,00 +15,00 (+0,83%)



- El ticker en BYMA y BOLSAR es **MTR**
- Investing **MTR.BA**
- Yahoo Finance **MTR.BA**

Fecha: 16/09/2023

Avanza el proceso de fusión



Matba Rofex

INTEGRACIÓN FINANCIERA	INNOVACIÓN TECNOLÓGICA
TRANSPARENCIA Y FORMACIÓN DE PRECIOS	ALCANCE FEDERAL
CONSOLIDACIÓN DE EXPERTISE	SINERGIA OPERATIVA



Descubrimos futuros sostenibles

Sigamos conversando

buscanos en las redes



atencionalcliente@matbarofex.com.ar

+54 341 530 2900 / +54 11 4311 4716

Paraguay 777 Piso 15 S2000CVO (Rosario)

Maipú 1300 Piso 2 C1006ACT (CABA)